



PORTAL | MAŁE I ŚREDNIE  
PRZEDSIĘBIORSTWA

## Miejsca na zamieszczenie materiałów reklamowych w Portalu MŚP

*Aktualizacja na dzień 19.07.2015 r.*


### A) STRONA GŁÓWNA

1. **Top banner - 750x300px.**

Opcje zakupu – dni emisji.

Raportowanie – kliknięcia, wyświetlenia.

Dostępne miejsca emisji: strona główna, miniportale tematyczne, poszczególne działy portalu



2. **Banner home content top A – rozmiar 665x150px.**

Opcje zakupu – dni emisji.

Raportowanie – kliknięcia, wyświetlenia.

Dostępne miejsca emisji: strona główna.

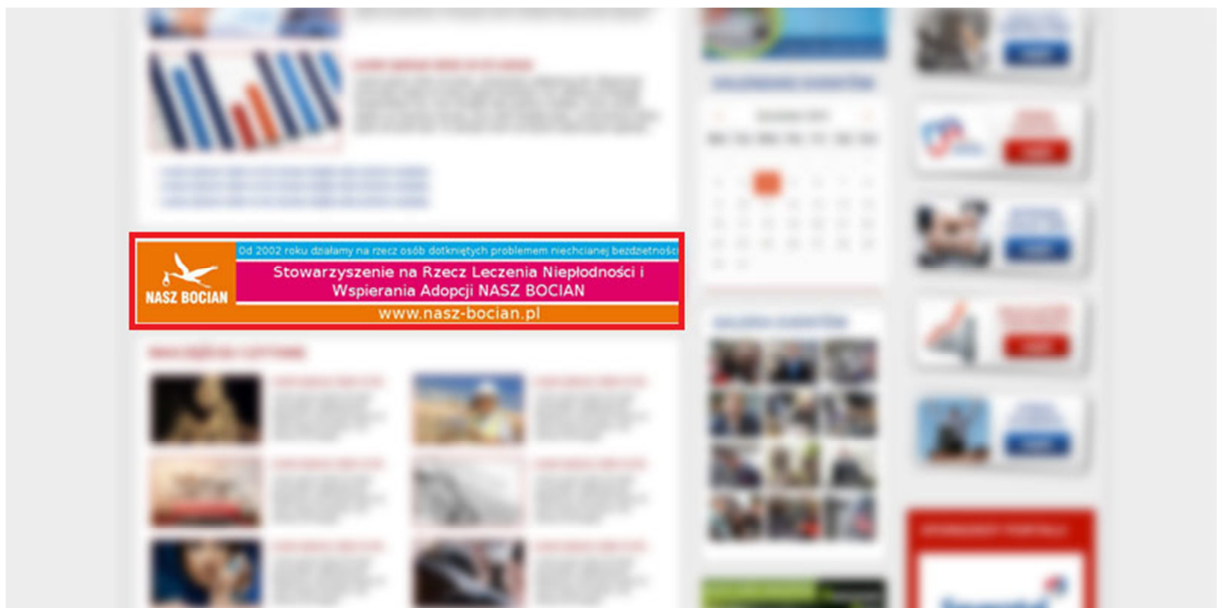


3. **Banner home content top B – rozmiar 660x100px.**

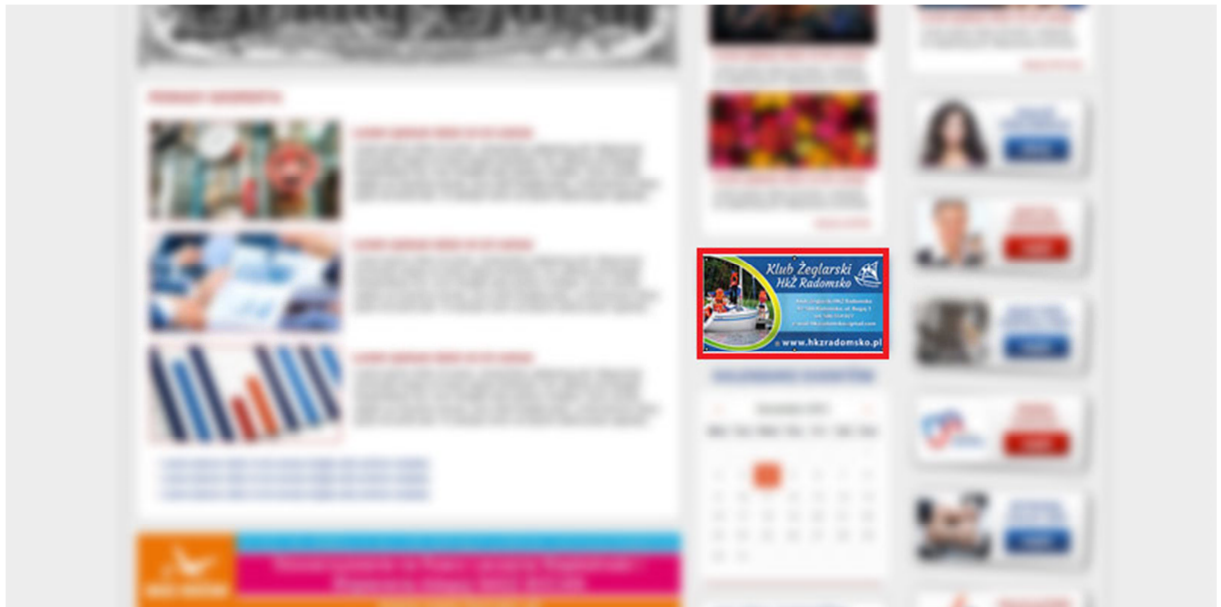
Opcje zakupu – dni emisji.

Raportowanie – kliknięcia, wyświetlenia.

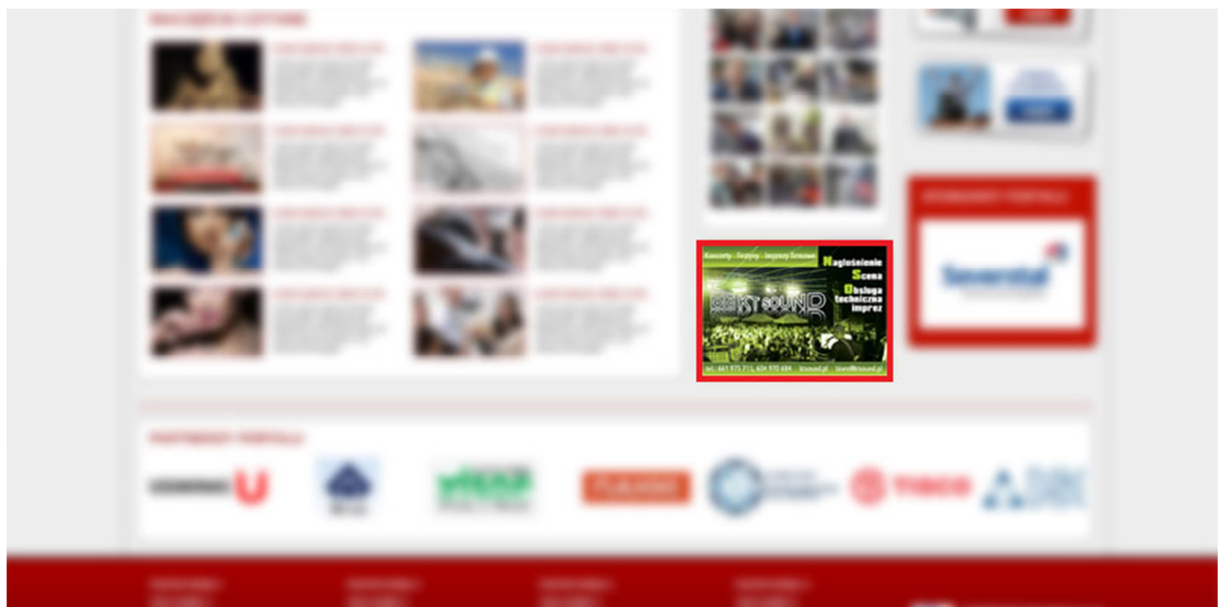
Dostępne miejsca emisji: strona główna.



4. **Baner sidebar A top – 222x118px;** usadowiony pod sekcją aktualności.  
Opcje zakupu – dni emisji.  
Raportowanie – kliknięcia, wyświetlenia.  
Dostępne miejsca emisji: strona główna.



5. **Baner sidebar A bottom – 225x160px** - usadowiony na samym dole sidebara.  
Opcje zakupu – dni emisji.  
Raportowanie – kliknięcia, wyświetlenia.  
Dostępne miejsca emisji: strona główna.



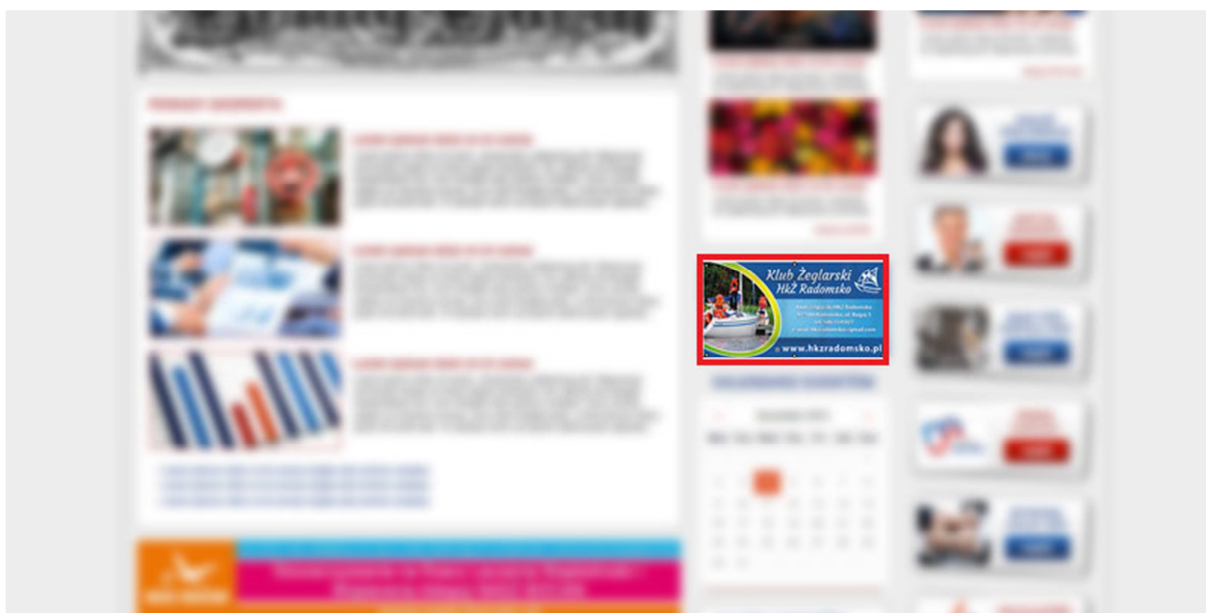
## B) PODSTRONY

6. **Baner sidebar A top PODSTRONY – 222x118px**; usadowiony pod filtrami wybranej sekcji strony.

Opcje zakupu – dni emisji.

Raportowanie – kliknięcia, wyświetlenia.

Dostępne miejsca emisji: **podstrony portalu** (z wyłączeniem podstron miniportali).

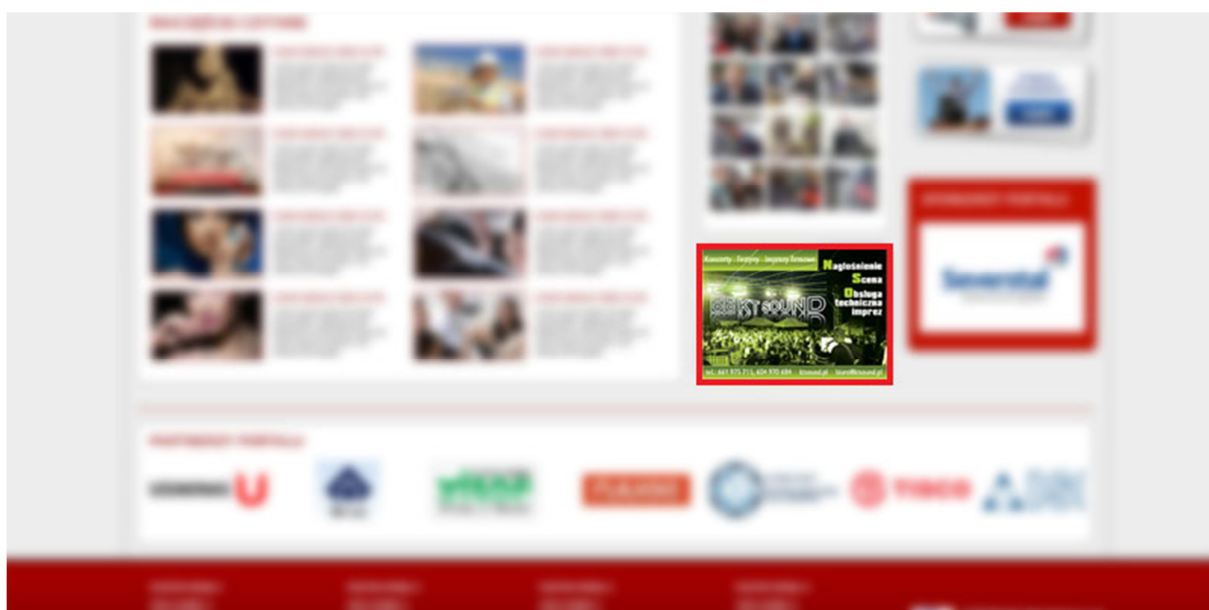


7. **Baner sidebar A bottom PODSTRONY – 225x160px** - usadowiony na samym dole sidebara.

Opcje zakupu – dni emisji.

Raportowanie – kliknięcia, wyświetlenia.

Dostępne miejsca emisji: **podstrony portalu** (z wyłączeniem podstron miniportali tematycznych).

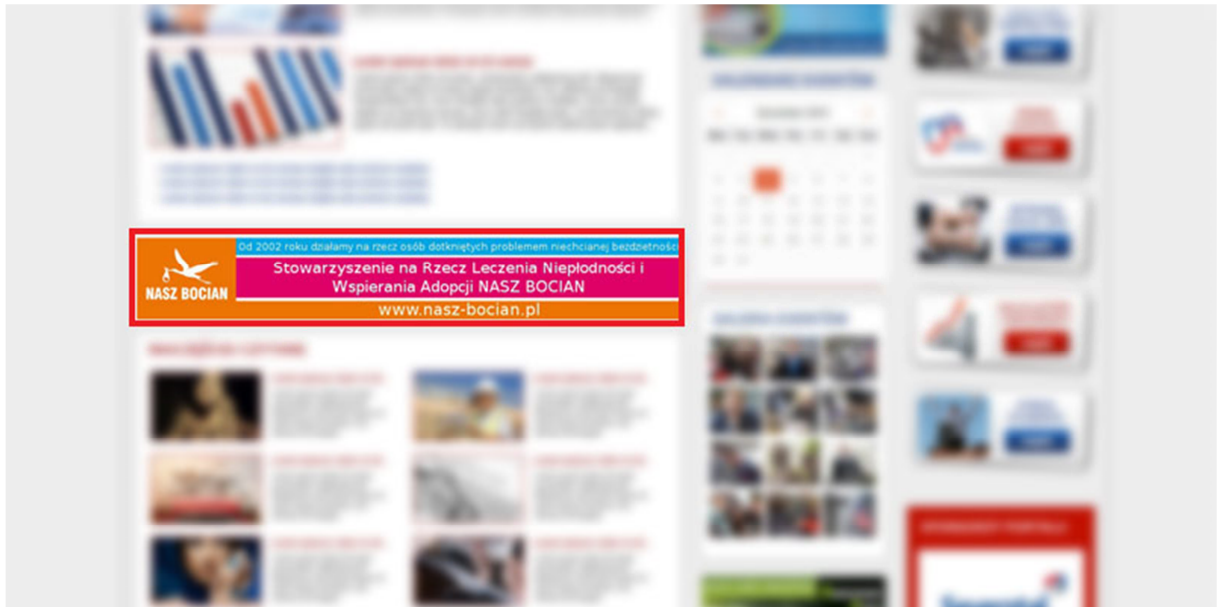


8. **Banner PODSTRONY content bottom – rozmiar 660x100px.**

Opcje zakupu – dni emisji.

Raportowanie – kliknięcia, wyświetlenia.

Dostępne miejsca emisji: wybrane podstrony – pod treścią podstrony.



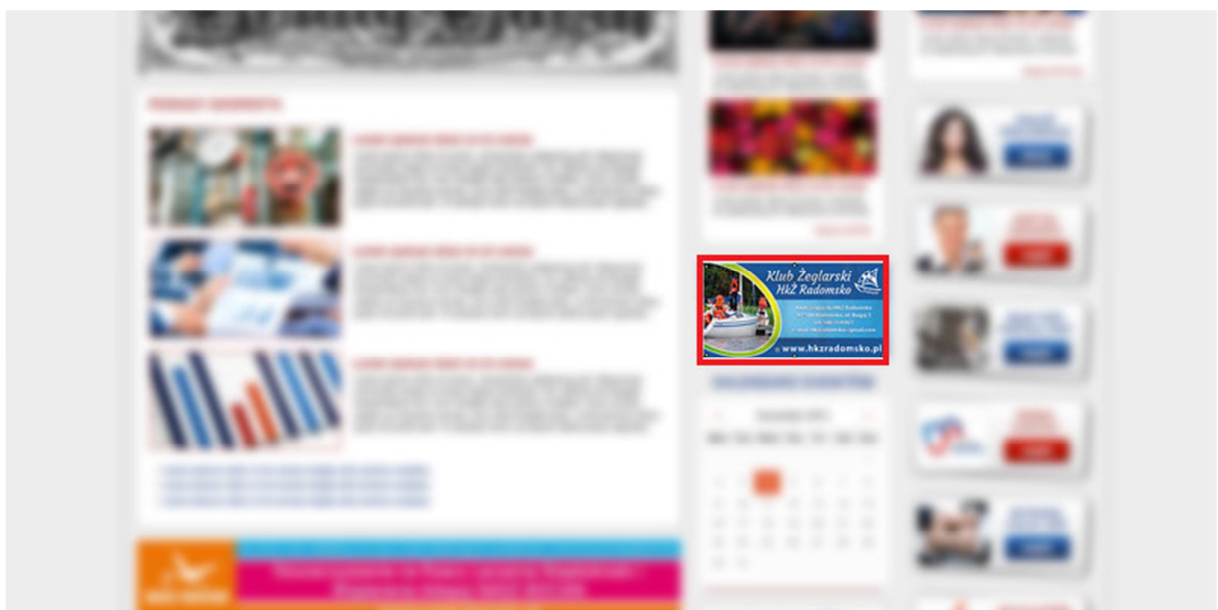
### C) MINIPORTALE

9. **Baner MINIPORTALE sidebar A top – 222x118px;** usadowiony na górze lewego sidebara w miniportalu.

Opcje zakupu – dni emisji.

Raportowanie – kliknięcia, wyświetlenia.

Dostępne miejsca emisji: wybrane **strony miniportali.**

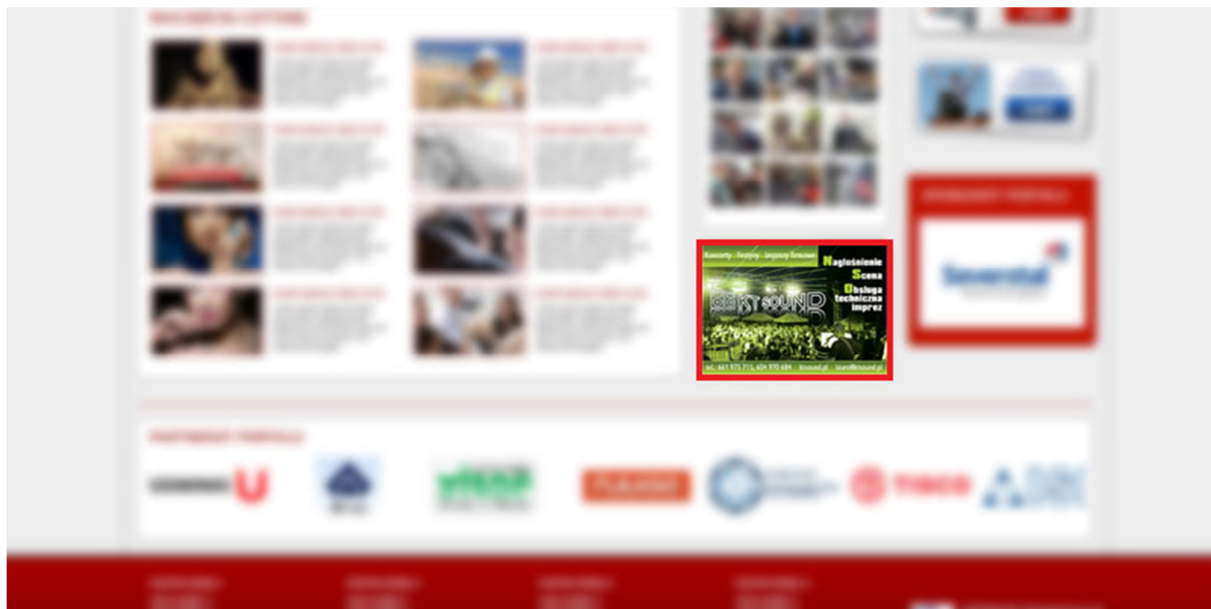


10. **Baner MINIORTALE sidebar A bottom – 225x160px** – usadowiony na dole lewego sidebara w miniportalu.

Opcje zakupu – dni emisji.

Raportowanie – kliknięcia, wyświetlenia.

Dostępne miejsca emisji: wybrane **strony miniportali**.

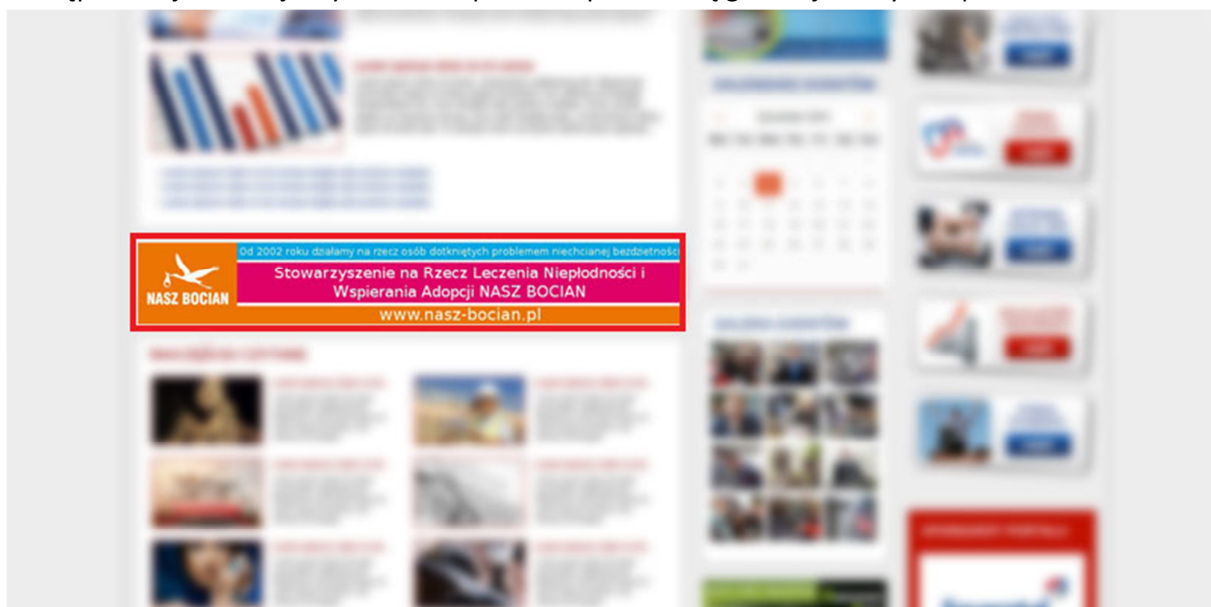


11. **Baner MINIORTAL content bottom – rozmiar 660x100px**.

Opcje zakupu – dni emisji.

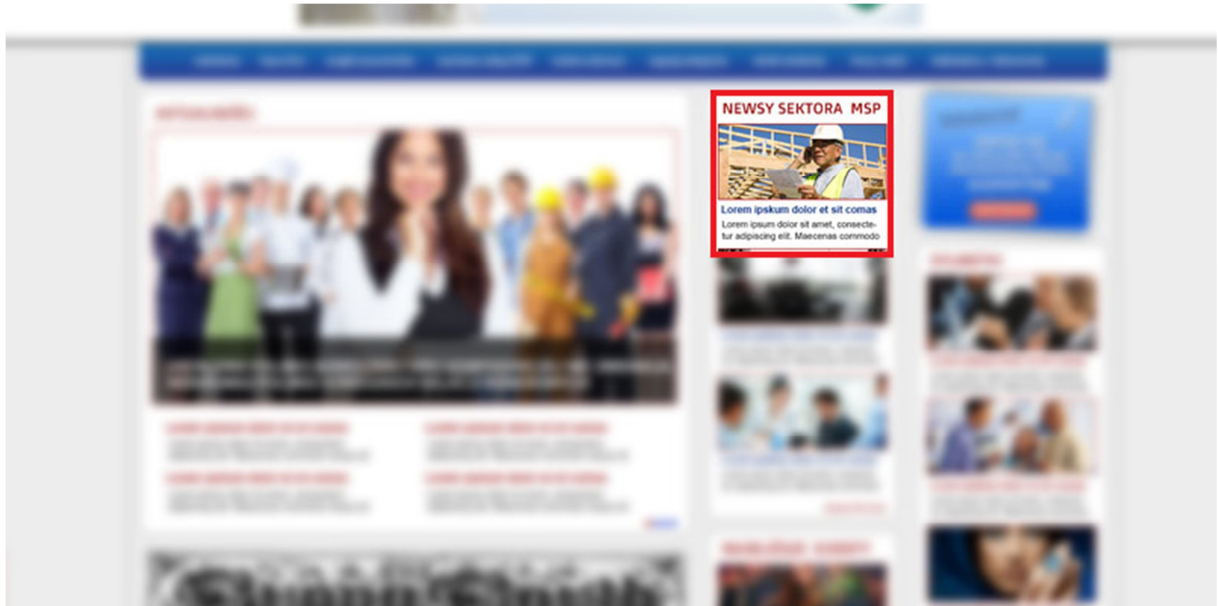
Raportowanie – kliknięcia, wyświetlenia.

Dostępne miejsca emisji: wybrane miniportale – pod treścią głównej strony miniportalu.



## D) POZOSTAŁE FORMY

12. **Artykuł sponsorowany** – emisja bez limitu czasowego, podlegająca moderacji przed emisją. Dostępne działy (newsy sektora MSP, porady eksperta, eventy). Wymagania – treść co najmniej 1000 znaków, wstęp oraz rozszerzona treść artykułu, zdjęcie w formacie co najmniej 900px szerokości, link do wydarzenia, możliwość umieszczenia galerii)



13. **Partner lub sponsor portalu** – pełne wizytówki + logotyp w odpowiedniej sekcji (niezbędne: logo w krzywych, opis firmy, link do strony, galeria, dane kontaktowe). Emisja: 12 miesięcy.

